

株式会社マネジメントセンター
〒310-0844 茨城県水戸市住吉町 97-2
MSKビル 2F
TEL029-246-4671 FAX029-246-4672
URL : <http://www.isommc.com/>



編集責任者
松本幸雄

6月に入り梅雨の季節がやってきました。水戸の保和苑は、この時期「あじさい」が見頃で、毎年のように行っています。また、最近5月に植えたキュウリの初収穫があり、自家製野菜が続々楽しめそうです。

志を貫く所、活路は開ける

(1) マングローブの植林を推進

ワイエルインベスト社の山本社長は、以前は木材産業の業界で売上高85億円を誇る立派な企業を経営していました。しかし、現在はインドネシア・スマトラ島の干潟でマングローブの植林を行う会社を営んでいます。

その理由は、フランスの作家・シャトーブリアンの次の格言でした。「森は文明の前にあった。砂漠はその後にやってくる」何気ない言葉ですが、これを読んだ山本社長は、「日本が、外国の資源を伐採することで、砂漠化が進み、生物が生きられない地域が増えている。このままじゃいかん。」と気づいたのでした。

そこで、それまでは会社の売上高を上げて利益を確保することだけに集中して、突っ走ってきましたが、地球環境の重大さに気づく事ができました。

(2) 日本がダメにしたマングローブの森

かつて日本は、インドネシアのマングローブの森を伐採して、エビの養殖場を作りました。

色々な化学肥料や抗生物質を入れて、養育したエビをどんどんと日本に運びました。なんだか、今の中国の食材と似たようなことを、日本も今までにやってきたわけです。その結果、エビの養殖場は、水質や土壌が汚染されて、数年でダメになります。すると、新たなマングローブの森を切り倒し、またエビの池を作りました。それを、30年、40年と続けてきたのです。

その結果、マングローブの面積は450万ヘクタールから250万ヘクタールに半減したのでした。その為、生態系が破壊され漁獲高が減り地元住民の生活ができなくなったのです。

(3) 山本社長の生い立ち

山本さんは、大分県の半農半漁の家に生まれました。家は貧しかったので、進学はあきらめ中学を卒業すると地元の材木店に就職しました。就職するときに父親からこう言われました。「亮(山本社長の名前)、

インドネシアの環境破壊

材木店を廃業→植林を開始

環境保全→志を貫く

学校は授業料を納めて勉強するところだ。しかし、会社はお前みたいな子でも、給料を払って、人生・仕事を教えてくれる。お金を頂いて勉強ができるんだよ。何もできない間はお荷物なのだから、死にものぐるいで働きなさい。」山本社長は、その言葉が焼き付いて、夢中で働きました。

その結果、35歳で独立して材木屋を開業してアメリカやインドネシアから木材を輸入する会社を設立したのです。そして、大分の佐伯(さいき)湾に水面貯木場をつくり、大成功をおさめました。

(4) 環境破壊を食い止めたい

その後は、先ほどの作家の格言に巡り会い、仕事を通して自分が伐採して輸入した森林を少しでもお返ししたいという気持ちになりました。そして、現在のインドネシアにマングローブを植林する仕事に変更し、多くの賛同者を集めて現地で精力的に活動しています。

人からは「お前一人の力で何ができるのか?」と言われる山本社長の人生観は、「掃除をするときは一番汚れたところを拭く、山に登るときは誰よりも重い荷物を背負って歩くことで人は立派になり、志が達成できると信じています。」との信念でした。

担当 松本

使える助成制度のご紹介 成長分野の人材育成奨励金

厚生労働省では、健康・環境分野を中心にした「成長分野」などの人材育成を支援する事業として、事業主が負担した教育・訓練に掛かった費用を支給する『奨励金制度』がありますのでご紹介致します。

(1) 奨励金の主な支給要件及び概要

- ①健康・環境分野及び関連するものづくり分野の事業を行っている（詳細は成長分野一覧参照）
- ②雇用期間の定めなく雇用した労働者が対象
- ③1年間又は6ヶ月以上の職業訓練計画を作成
- ④off-JT（通常の業務を離れて行う教育）である事
- ⑤年間の教育費が一人20万円、5人いれば100万円の上限で支給されます。

雇用期間5年未満の社員が対象！

社員の教育費を、一人20万円まで支給！

(担当：渡邊)

(2) 該当する業種（成長分野の抜粋）

奨励金の申請が可能なのは、以下の産業分類に該当する企業となります。ご不明な点は当社までお問合せ下さい！

- ◆成長分野として支給対象の業種
情報通信業、運輸業、医療・福祉施設、廃棄物処理業、林業
- ◆事業の中で、健康・環境分野の仕事をしている場合
製造業、建設業、学術・研究機関

成長分野の社員教育には大変有効な『奨励金』として、今注目の助成制度です。

(3) 問合せ先

問合せ・資料請求などは、下記までご連絡下さい！
株式会社マネジメントセンター 担当：渡邊孝行
TEL029-246-4671 FAX029-246-4672


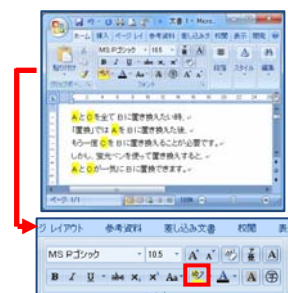

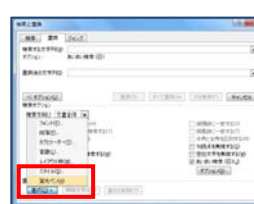
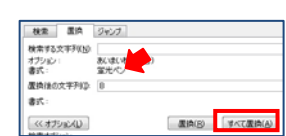
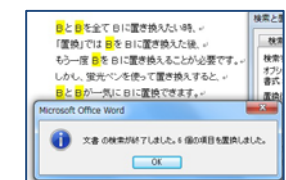
知って得する！パソコンマメ知識

このコーナーでは、今や仕事には無くてはならないパソコンを、上手に活用するための情報をご提供します。(担当：齋藤)

【第34回 蛍光ペンで一括変換！！】

Wordで文書を作成していると、ある文字を違う文字に置き換えたいことがあります。通常は「置換(ちかん)」機能を使いますが、便利な蛍光ペンを使った置換技を覚えちゃいましょう！



蛍光ペンを使って、一括置換する便利技♪	【手順1】 蛍光ペンをひく	【手順2】 蛍光ペンを置換対象にする	【手順3】 置換完了！
<p>Word 文書で文字を置き換えたいとき、通常は「置換」を使用します。でも、単純にこの置換機能では、「A」を「B」に置き換えることができても、「A」と「C」を一緒に「B」に置き換えることはできません。そこで役立つ方法が、「蛍光ペン」を使った一括置換技です！</p> 	<p>まず、置き換えたい文字を、「蛍光ペン」を使ってどんどんマークしていきます。</p>  <p>※蛍光ペンは、Word2007以降では、[ホーム]タブの[フォント]に[蛍光ペン]ボタンが表示されています。</p>	<p>[ホーム]タブにある[置換]ボタンを押すか、[Ctrl]キーを押しながら[H]キーを押して、置換ダイアログを表示させ、[オプション]ボタンを押します。</p>  <p>そして、左下の[書式]ボタンから「蛍光ペン」を選びます。</p> 	<p>これで、置換対象が「蛍光ペン」になりました。続いて[置換後の文字列]欄に、置き換えたい文字を入力し[すべて置換え]ボタンを押します。</p>  <p>蛍光ペンでマークされた文字列が、全て置換されました！</p>  <p>最後に、[Ctrl]+[A]を押して、すべてを選択し、蛍光ペンを[色なし]にすれば完了です♪</p>

I S O 9 0 0 1
I S O 1 4 0 0 1
O H S A S 1 8 0 0 1
I S O 2 2 0 0 0
I S O 2 7 0 0 1
P マーク (JIS Q 15001)

経営戦略
事業計画
営業計画・売上利益計画
介護事業経営支援
マーケティング戦略

業務改善
問題解決力
目標管理・リーダーシップ
営業のポイント
コミュニケーション
介護職員研修

配布がご不要の方は、失礼いたしました。下記にご一報頂ければ配布の停止をさせていただきます。

TEL : 029-246-4671 FAX : 029-246-4672 E-mail : info@isommc.com